

FINAL LIGA AGUILA 2019-II

PARTIDO DE VUELTA



DIMAYOR
- I N N O V A -

INFORME PARA PRENSA





ÚLTIMOS PARTIDOS **América de Cali**



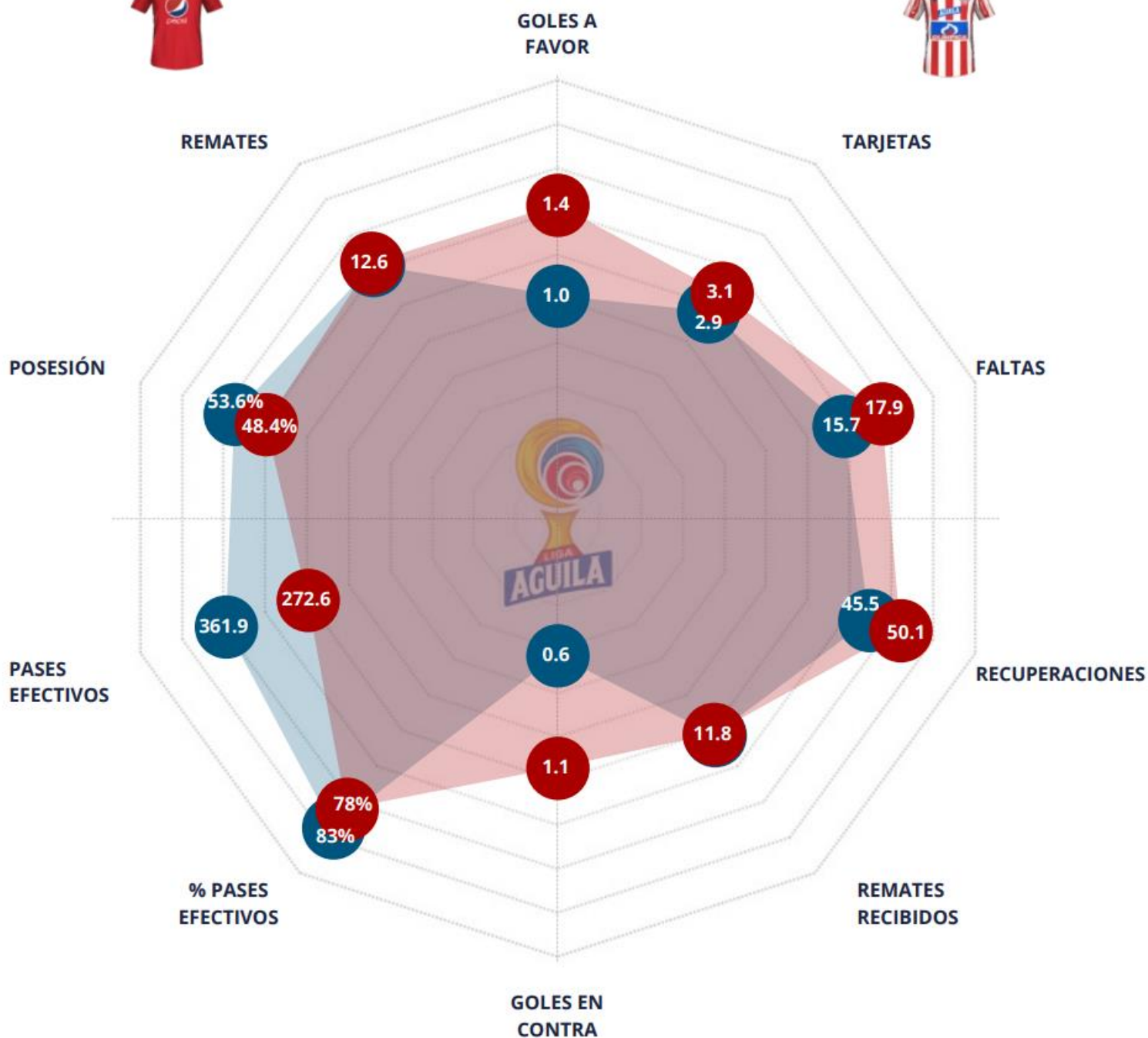
Fecha	Rival	L/V	Resultado Final	
FINAL - IDA	Junior	Visitante	0 - 0	E
C - 6	Santa Fe	Local	2 - 0	G
C - 5	Alianza Petrolera	Visitante	1 - 0	G
C - 4	Deportivo Cali	Visitante	1 - 2	P
C - 3	Deportivo Cali	Local	1 - 0	G
C - 2	Alianza Petrolera	Local	3 - 1	G
C - 1	Santa Fe	Visitante	1 - 2	P
20	Deportivo Pasto	Local	1 - 0	G
19	Cúcuta Deportivo	Visitante	1 - 3	P
18	Atlético Nacional	Local	2 - 1	G

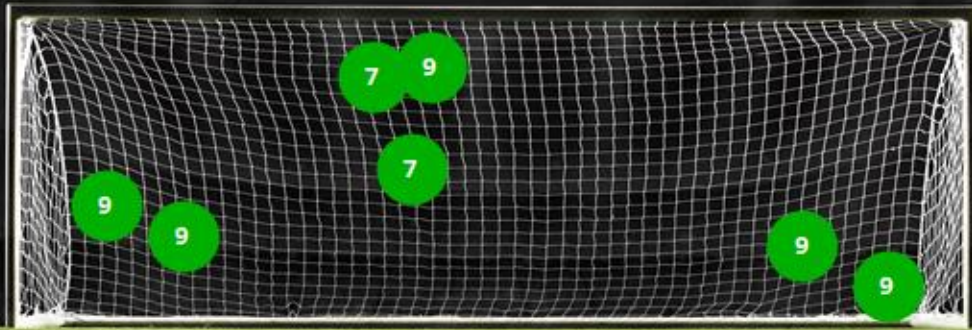


ÚLTIMOS PARTIDOS **Junior**



Fecha	Rival	L/V	Resultado Final	
FINAL - IDA	América de Cali	Local	0 - 0	E
C - 6	Deportes Tolima	Visitante	2 - 2	E
C - 5	Cúcuta Deportivo	Local	1 - 0	G
C - 4	Atlético Nacional	Local	2 - 0	G
C - 3	Atlético Nacional	Visitante	2 - 2	E
C - 2	Cúcuta Deportivo	Visitante	3 - 1	G
C - 1	Deportes Tolima	Local	1 - 3	P
20	Cúcuta Deportivo	Local	0 - 0	E
19	Alianza Petrolera	Visitante	0 - 0	E
18	Millonarios	Local	1 - 0	G





GOL

ATAJADO

POSTE

DESVIADO



M. RANGEL

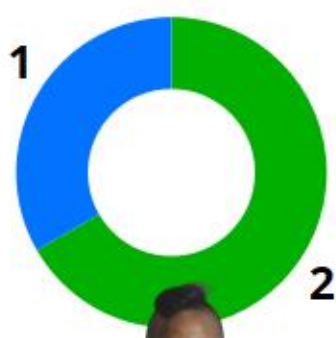


M. PISANO





● GOL
 ● ATAJADO
 ● POSTE
 ● DESVIADO



L. NARVÁEZ

L. SANDOVAL

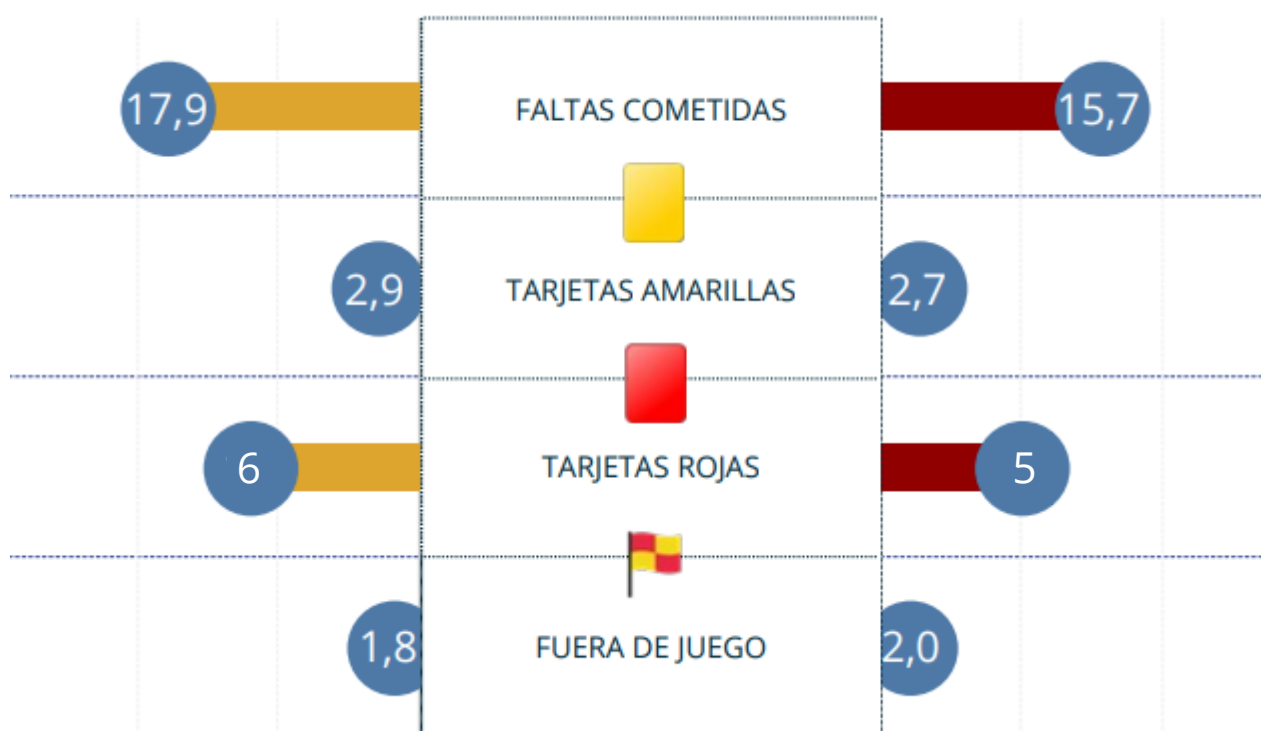
T. GUTIÉRREZ

S. VIERA





PROMEDIOS POR PARTIDO



Duván Vergara

Faltas
Recibidas

71 (2° en
Liga Aguila
2019-II)



Víctor Cantillo

Faltas
Recibidas

70 (3° en
Liga Aguila
2019-II)



DATOS COMPARADOS

Liga Aguila 2019-II



DIMAYOR
- INNOVA -



VS



Promedio
Liga Aguila
2019-II

Promedio
Liga Aguila
2019-II

12.4

14

REMATES

10

12.9

3.5

2

AL ARCO

2

3.8

13.4

17

CENTROS EJECUTADOS

5

16.5

153.2

138

PASES EXITOSOS
AL CAMPO RIVAL

105

135.5



EDWUIN CETRÉ

(4)

RAFAEL CARRASCAL

(3)

MÁXIMO REMATADOR

MÁXIMO REMATADOR

Datos comparados de la Final de Ida con el promedio de cada equipo en la Liga Aguila 2019-II (fase regular y cuadrangulares).



DATOS COMPARADOS

Liga Aguila 2019-II



DIMAYOR
- INNOVA -



VS



Promedio
Liga Aguila
2019-II

Promedio
Liga Aguila
2019-II

53.2%

64.2%

POSESIÓN (%)

35.8%

48.9%

360.7

394

PASES EXITOSOS

181

276.1

83%

82.6%

EFFECTIVIDAD DE PASE (%)

67.5%

78%



VÍCTOR CANTILLO

(74)

JUGADOR CON MÁS PASES
CONCRETADOS



RAFAEL CARRASCAL

(33)

JUGADOR CON MÁS PASES
CONCRETADOS



DATOS COMPARADOS

Liga Aguila 2019-II



DIMAYOR
- INNOVA -



VS



Promedio Liga Aguila 2019-II				Promedio Liga Aguila 2019-II
10.5	8	ROBOS	9	10.1
8.9	9	INTERCEPTACIONES	16	10.2
45.1	55	PELOTAS RECUPERADAS	48	50.2
13.9	23	DUELOS AÉREOS GANADOS	18	15.7
15.8	12	FALTAS COMETIDAS	17	17.9



DIMAYOR
— I N N O V A —